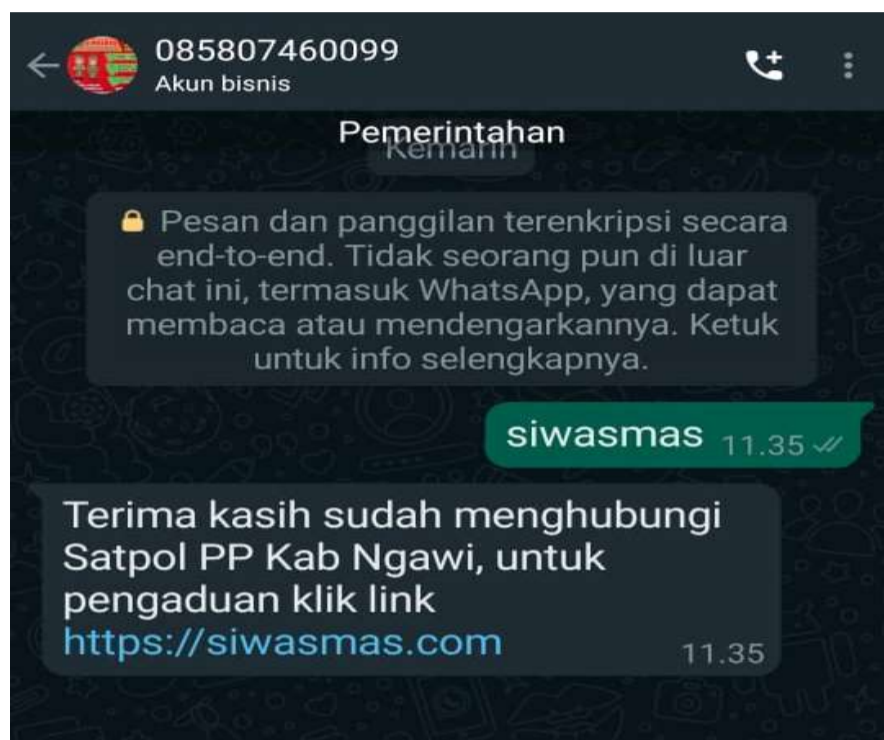


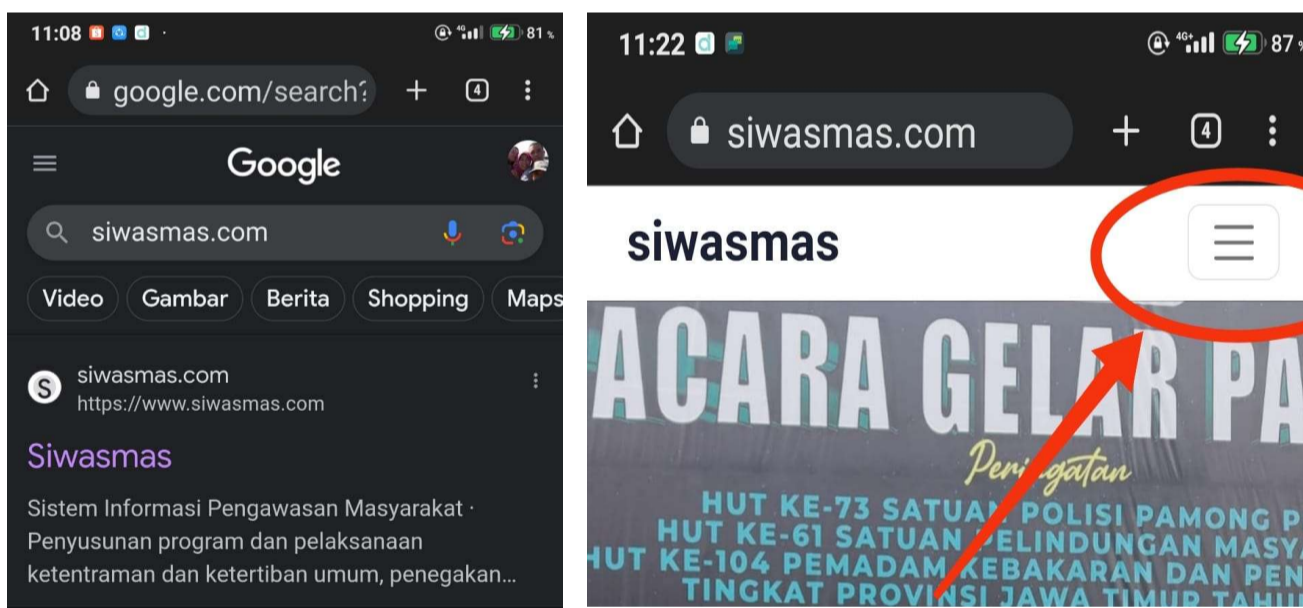
Panduan Pelaporan Siwasmas (Sistem Informasi Pengawasan Masyarakat)

Ada 2 (dua) cara mengisi Siwasmas :

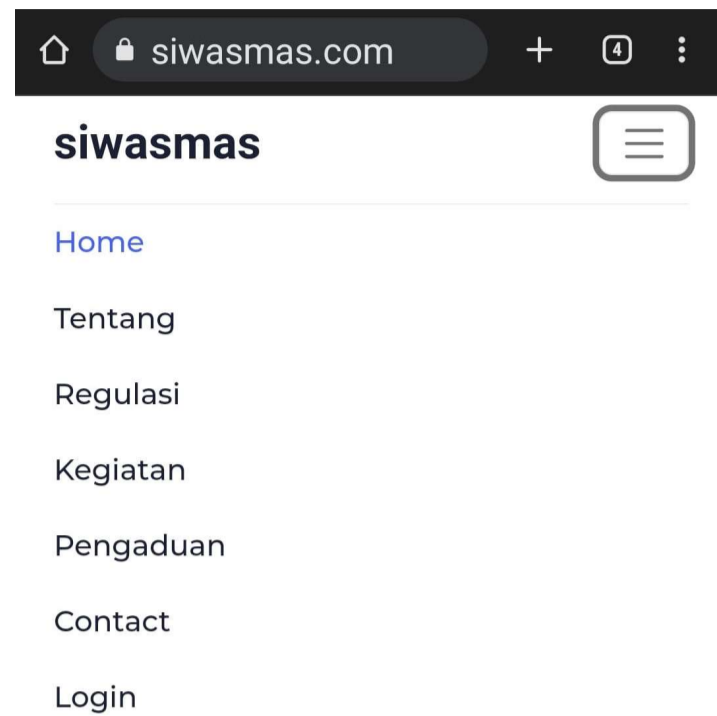
1. Kirim WhatApps ke Nomor 0858-0746-0099 dengan format : siwasmas



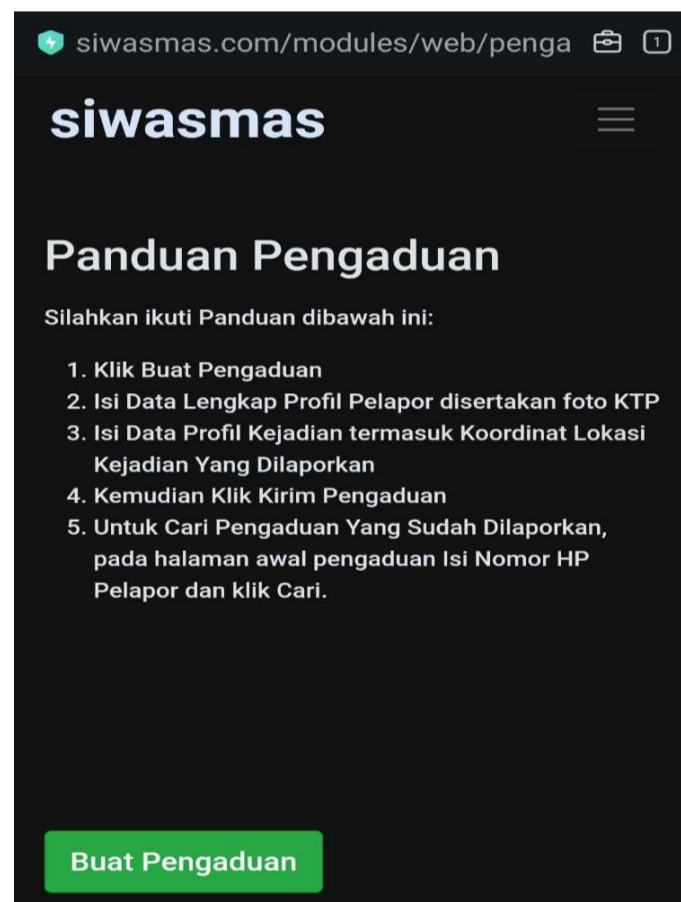
2. Browsing dengan Chrome dengan link : <https://siwasmas.com>



Setelah diklik ikon dalam lingkaran akan muncul tampilan seperti dibawah ini :



Kemudian klik Pengaduan, akan muncul tampilan seperti dibawah ini :



Setelah itu di klik Buat Pengaduan, akan muncul tampilan dibawah ini :

15:39

siwasmas.com/modules/web/penga

Form Pengaduan

Profil Pelapor

Nama

Nama Lengkap

Alamat

Alamat

Telepon/Wa

No Telepon/wa

Email

Email

Foto KTP

Choose File No file chosen

Upload Foto KTP pelapor

15:40

Profil Kejadian

Tahun

2023

Tanggal

Lingkup

--Pilih Data--

Keterangan Pengaduan

isi keterangan lengkap kejadian disini

Foto Kejadian

Choose Files No file chosen

Upload Foto Kejadian, bisa lebih dari 1 (satu) foto

Desa/Kec

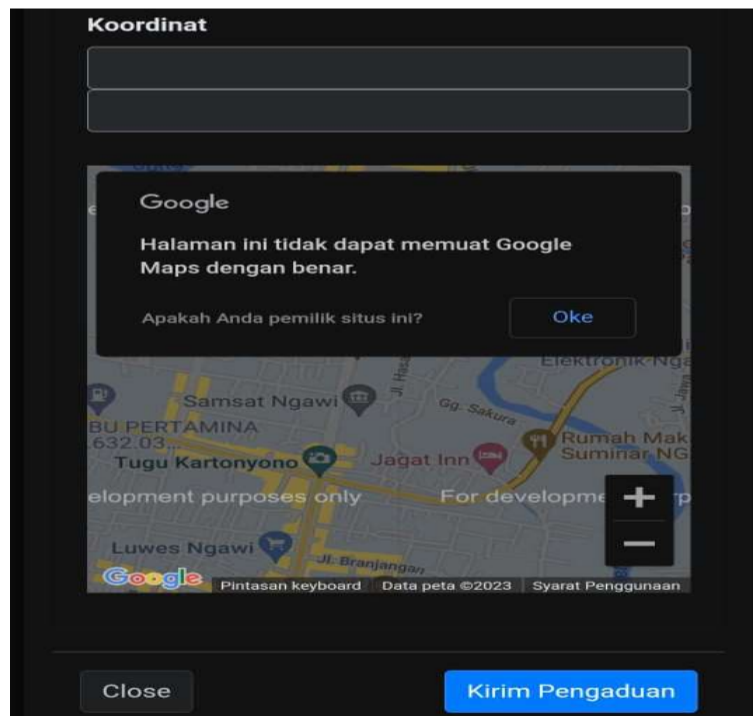
--Pilih Lokasi--

Alamat Lengkap

Alamat lengkap kejadian

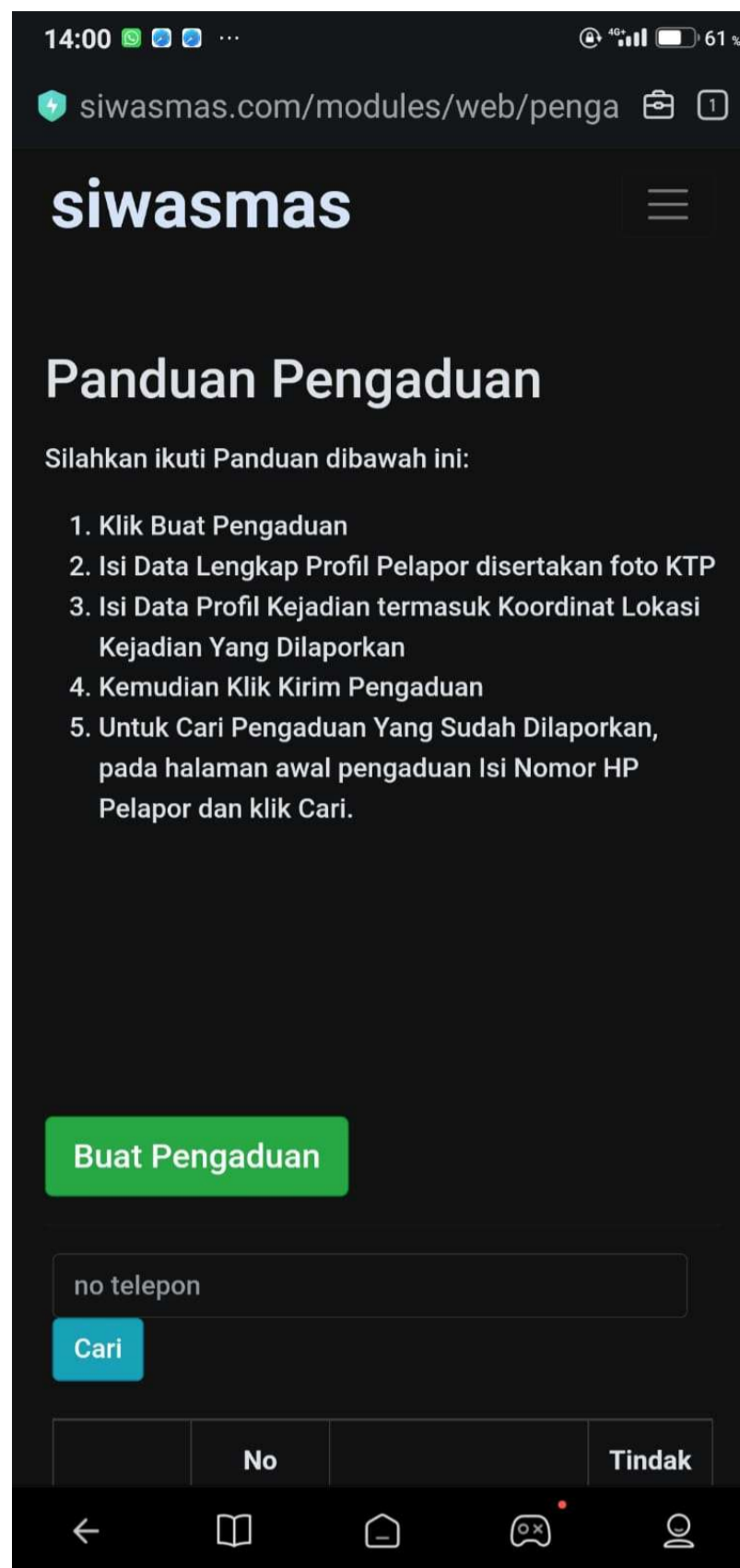
Koordinat

Isi data profil Pelapor, Nama, Alamat, Telepon/WA, Email dan juga sertakan foto KTP Pelapor, Kemudian Isi Profil Kejadian meliputi tanggal, Lingkup Kejadian, Keterangan Pengaduan termasuk Foto Kejadian dan Koordinat Kejadian.



Setelah semua diisi klik Kirim Pengaduan untuk pengiriman pengaduan.

Untuk mengecek status laporan yang sudah dikirim, kembali ke awal halaman dibawah ini :



Kemudian isi nomor HP yang buat laporan pengaduan, kemudian klik Cari akan muncul tampilan hasil pencarian.